

От производителя № 1 светопрозрачных полимерных листов



Уникальное предложение!

СВЕТОАКТИВНЫЙ
СОТОВЫЙ ПОЛИКАРБОНАТ ДЛЯ ТЕПЛИЦ



Шаг вперед на рынке тепличных листов



Функциональное отличие:



СВЕТОАКТИВНЫЙ СОТОВЫЙ ПОЛИКАРБОНАТ



Способствует:




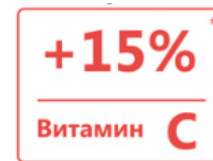
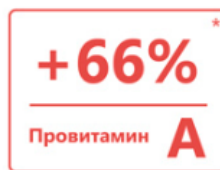
Увеличению урожая



Увеличению витаминов



Ускоряет созревание растений



Подтверждено испытаниями
ТатНИИСХ Россельхозакадемии

Принцип действия



- Актуаль Био благодаря специальному **Био-слою** преобразует УФ-лучи солнечного света в **лучи полезного красного спектра**
- Излучение красного спектра активизирует процесс **фотосинтеза растений**. В результате ускоряется рост растений, увеличивается урожайность, увеличивается содержание витаминов

1 этап испытаний: **Визуальный контроль**



Испытания проведены ТатНИИСХ Россельхозакадемии



(капуста пекинская)



1 этап испытаний: Биохимические показатели



Испытания проведены ТатНИИСХ Россельхозакадемии

(капуста пекинская, редис,
базилик, укроп)



Масса растения, г.
(пекинская капуста)

50

+160%

130

Длина корешка, см
(редис)

8,2

+22%

10

Сахар, %
(пекинская капуста)

0,29

+86%

0,54

Провитамин А, мг
(укроп)

32,4

+72%

55,7

Витамин С, мг
(базилик)

31,3

+15%

36,1

Продающая упаковка

ACTUAL! Bio layer
More vitamins in the greenhouse

Service life 10 years | UV-protective layer

Installation instruction

Measure	Fix
1. Measure the sheet size and cut it to the required size.	1. Fix the sheet to the frame with the special fasteners.
2. Cut the sheet with a sharp knife.	2. Cut off the excess material.
3. Lay the sheet on the frame.	3. Seal the sheet with the special sealant.
4. Seal the sheet with the special sealant.	4. Seal the sheet with the special sealant.

LIGHT ACTIVE STRUCTURED POLYCARBONATE

Required red spectrum 620-720 nm

+160% Weight of plant

+66% Provitamin A

+15% Vitamin C

Many greenhouses on the market – but ACTUAL is the one!

АКТУАЛЬ! Bio слой
Больше витаминов в теплице

Срок службы 10 лет | Защитный УФ-слой

Инструкция по монтажу

Измерения	Защелкивание
1. Измерьте размеры листа и обрежьте его до нужных размеров.	1. Защелкивание листа к каркасу теплицы.
2. Разрежьте лист острым ножом.	2. Разрежьте лист острым ножом.
3. Уложите лист на каркас.	3. Уложите лист на каркас.
4. Герметизируйте лист.	4. Герметизируйте лист.

СВЕТОАКТИВНЫЙ СОТОВЫЙ ПОЛИКАРБОНАТ

Полезный красный спектр 620-720 нм

+160% Масса растений

+66% Провитамин А

+15% Витамин С

Теплиц много – АКТУАЛЬ! ОДИН

- ✓ Яркие цвета, привлекает внимание
- ✓ Информация об урожае и витаминах
- ✓ Подтверждение испытаний
- ✓ Информация о сроке службы

- ✓ Инструкция по монтажу
- ✓ Сертификация
- ✓ Информация о производителе